

## PX INDEX

ISIN: XC0009698371

WKN: -

## Přehled

15.05.2024 16:35:00

Cena

**1.563,43** CZKZměna  0,49% (7,66)

## Základní údaje

ISIN XC0009698371

Symbol -

Stát Czechia

Nástroje v indexu 11

Typ indexu Price Index

Typ cenného papíru Index

## Tržní data

Otevírací cena 1.555,79  
CZKMax 1.563,44  
CZKMin 1.551,79  
CZKZávěrečná cena (předchozí  
den) 1.555,77  
CZK

Obchodovaný objem (mil.) -





Objem (kusy) -

## TOP 5

Název 	Cena	+ - (%) 	Trend 
KOFOLA CES...	284,00	+2,53	
CEZ AS	927,50	+2,26	
PHILIP MOR...	14.960,00	+0,94	
ERSTE GROU...	46,15	+0,80	
KOMERCNI B...	796,50	+0,76	

Denní 1t 1m 6m 1r 3r

## FLOP 5

Název 	Cena	+ - (%) 	Trend 
COLT CZ GR...	667,00	-1,91	













51

Minulá výkonnost nezaručuje výkonnost budoucí.

Zdroj: FactSet

## Atuální analýzy a prognózy

## Z trhů

Datum	Nadpis	Stáhnout
15.05.2024	 Corporate Credit Monitor CEE	
15.05.2024	 Akciové trhy - denní zpráva	
15.05.2024	 Pobytová zařízení pro seniory: Nedostatek kapacit ...	
15.05.2024	 ČNB může ubrat tempo	
15.05.2024	 CZ Ranní restart	

## PX INDEX

PRIMOCO UA...	830,00	-1,78	↓
MONETA MON...	96,90	-1,32	↓
GEVORKYAN ...	254,00	-0,78	↔
VIENNA INS...	31,15	-0,65	↔

Denní 1t 1m 6m 1r 3r

### Futures a opce

Související Futures -

Související Opce -

## Detaily

15.05.2024 16:35:00

Cena

**1.563,43** CZK

Změna



0,49% (7,66)

### Základní údaje

ISIN XC0009698371

Symbol -

Stát Czechia

Typ cenného papíru Index

Nástroje v indexu 11

### Tržní data

Otevírací cena 1.555,79  
CZKMax 1.563,44  
CZKMin 1.551,79  
CZKZávěrečná cena (předchozí  
den) 1.555,77  
CZK

Obchodovaný objem (mil.) -

Objem (kusy) -

### Výkonnost a riziko

	6m	1r	3r
Výkonn. (%)	+12,83%	+16,23%	+39,37%
Výkonn. (abs.)	+177,83	+218,33	+441,62
Beta	-	-	-
Volatilita	8,87	8,87	14,81

51



Minulá výkonnost nezaručuje výkonnost budoucí.

Zdroj: FactSet

### Ceny

Ø cena 5 dní   Ø objem 5 dní (ks.)	1.555,83 CZK (0)
Ø cena 30 dní   Ø objem 30 dní (ks.)	1.546,61 CZK (0)
Ø cena 100 dní   Ø objem 100 dní (ks.)	1.484,96 CZK (0)
Ø cena 250 dní   Ø objem 250 dní (ks.)	1.400,69 CZK (0)
YTD Max   datum	1.571,57 CZK (24.04.2024)
YTD Min   datum	1.414,06 CZK (02.01.2024)
52týdenní max.   datum	1.571,57 CZK (24.04.2024)
52týdenní min.   datum	1.255,95 CZK (29.06.2023)

## Složení

Název  ISIN	Cena	Změna %  Změna +/-	Výkonnost 	Datum Čas	Obrát v kusech  Peněžní obrát 
CEZ AS CZ0005112300	927,50	2,26% 20,50		15.05.24 16:24:56	209.030 192.027.081,50
COLT CZ GROUP SE CZK0.10 CZ0009008942	667,00	-1,91% -13,00		15.05.24 16:15:20	16.049 10.743.431,00
ERSTE GROUP BANK AG AT0000652011	1.138,50	0,80% 9,00		15.05.24 16:16:39	87.305 99.250.784,00
GEVORKYAN A.S. NPV SK1000025322	254,00	-0,78% -2,00		15.05.24 15:41:04	59 15.026,00
KOFOLA CESKOSLOVENSKO AS ... CZ0009000121	284,00	2,53% 7,00		15.05.24 16:23:04	16.798 4.740.632,00
KOMERCNI BANKA CZ0008019106	796,50	0,76% 6,00		15.05.24 16:20:59	140.220 111.221.203,50
MONETA MONEY BANK A.S. CZ0008040318	96,90	-1,32% -1,30		15.05.24 16:15:05	323.185 31.315.596,50
PHILIP MORRIS(CZ) CZK1000 CS0008418869	14.960,00	0,94% 140,00		15.05.24 16:15:10	453 6.767.780,00
PHOTON ENERGY NV NL0010391108	44,40	0,45% 0,20		15.05.24 16:03:25	3.891 173.790,25
PRIMOCO UAV SE CZK1 CZ0005135970	830,00	-1,78% -15,00		15.05.24 15:57:22	2.313 1.917.900,00
VIENNA INSURANCE GROUP AT0000908504	770,00	-0,65% -5,00		15.05.24 15:16:16	3.772 2.924.722,00